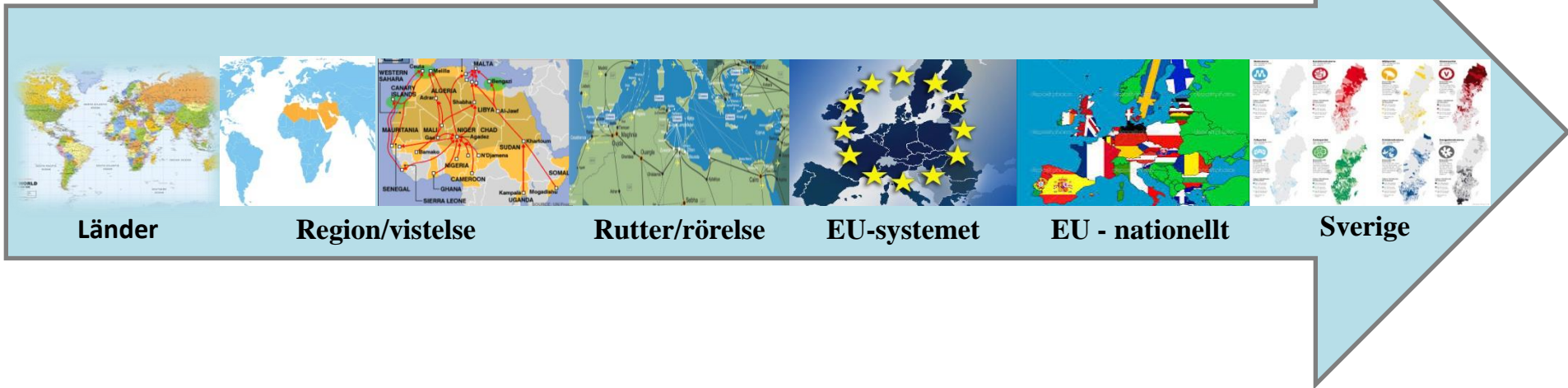


Flyktingsituationen för barn

- från världen till Sverige



Barn med ärenden hos Migrationsverket

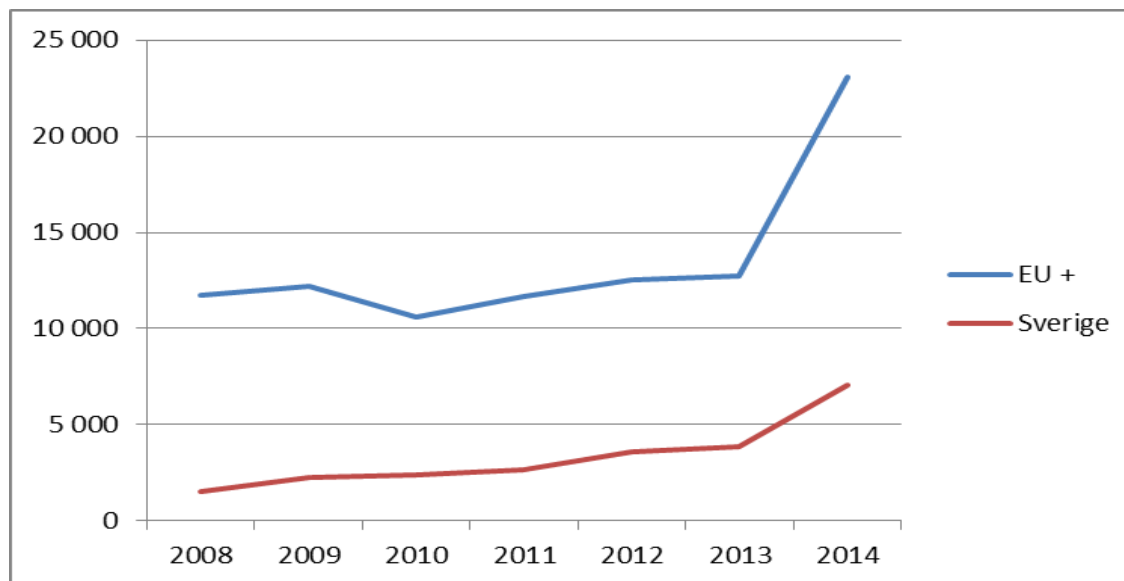
- en ögonblicksbild den 1 maj 2015

Kön	Antal Barn	varav BUV (asyl)	varav Barn i familj (asyl)	varav Barn i BPM
Flickor	20698	833	7671	12194
Pojkar	25921	4075	8723	13123
Summa:	46619	4908	16394	25317

Ålder	Antal Barn	varav BUV (asyl)	varav Barn i familj (asyl)
0	3510	3	1200
1	2789	10	1212
2	2601	14	1259
3	2434	14	1173
4	2466	13	1171
5	2667	23	1261
6	2481	28	1067
7	2484	41	1083
8	2339	53	898
9	2295	46	912
10	2242	69	859
11	2107	99	751
12	2106	114	677
13	2163	184	650
14	2402	442	605
15	3005	1017	579
16	3637	1623	541
17	2891	1115	496
Summa:	46619	4908	16394

Ensamkommande barn och ungdomar

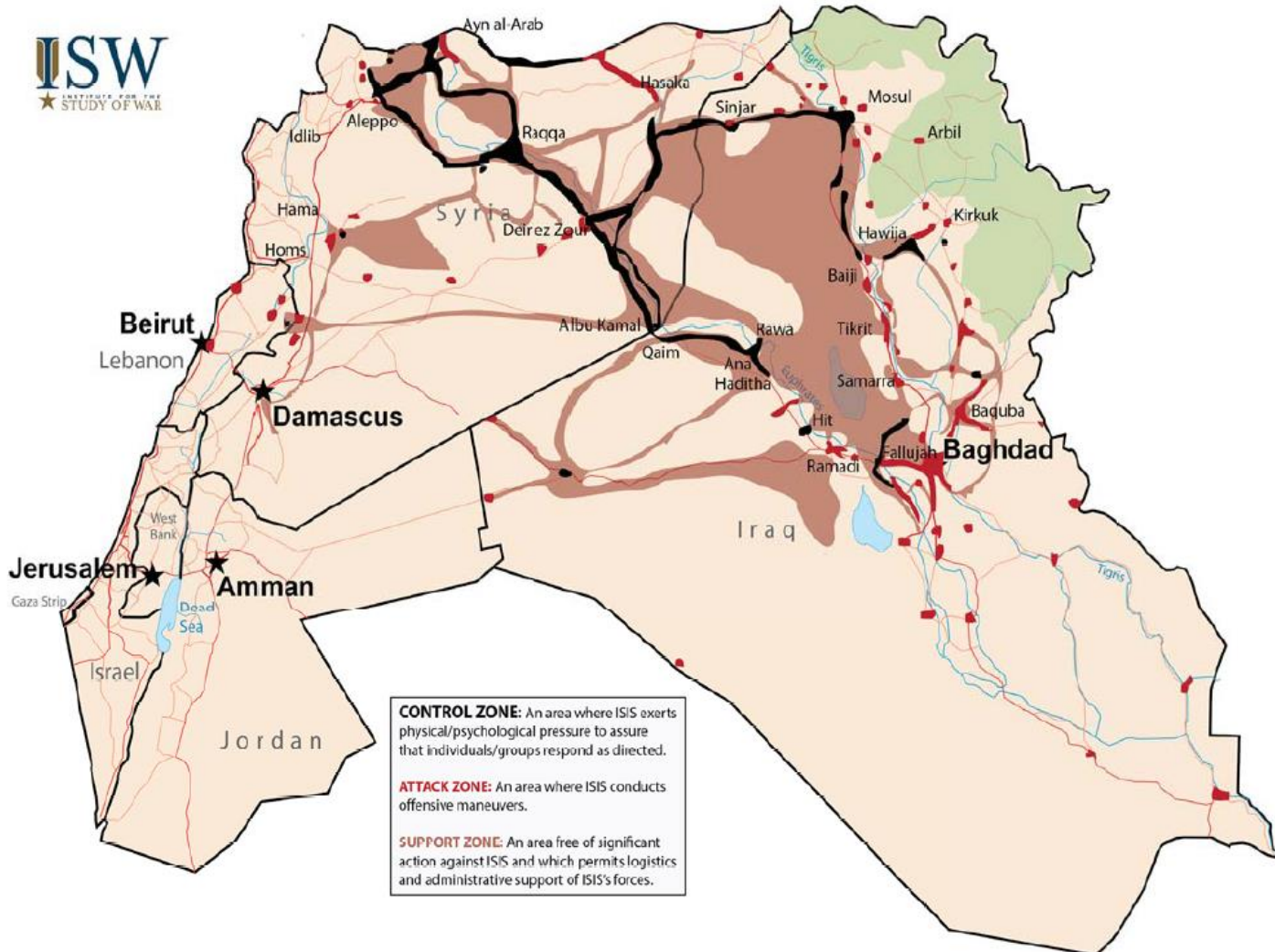
	2008	2009	2010	2011	2012	2013	2014	2015	Totalt
AFGHANISTAN	333	773	1118	1680	1871	1156	1521	626	9078
AFRIKAS HORN EXKL SUDAN	343	879	601	340	568	903	2607	612	6853
IRAK	344	97	84	62	47	46	82	52	814
IRAN	12	18	30	20	28	17	20	3	148
RYSSLAND	14	22	20	21	22	18	11	6	134
STATSLÖS	25	35	32	30	61	320	441	51	995
SYRIEN	13	14	9	17	120	366	1227	230	1996
VÄSTRA BALKAN	42	37	130	105	131	98	143	50	736
ÖVRIGA	317	312	298	345	616	746	849	328	3811
Totalt	1443	2187	2322	2620	3464	3670	6901	1958	24565



Barn i familj

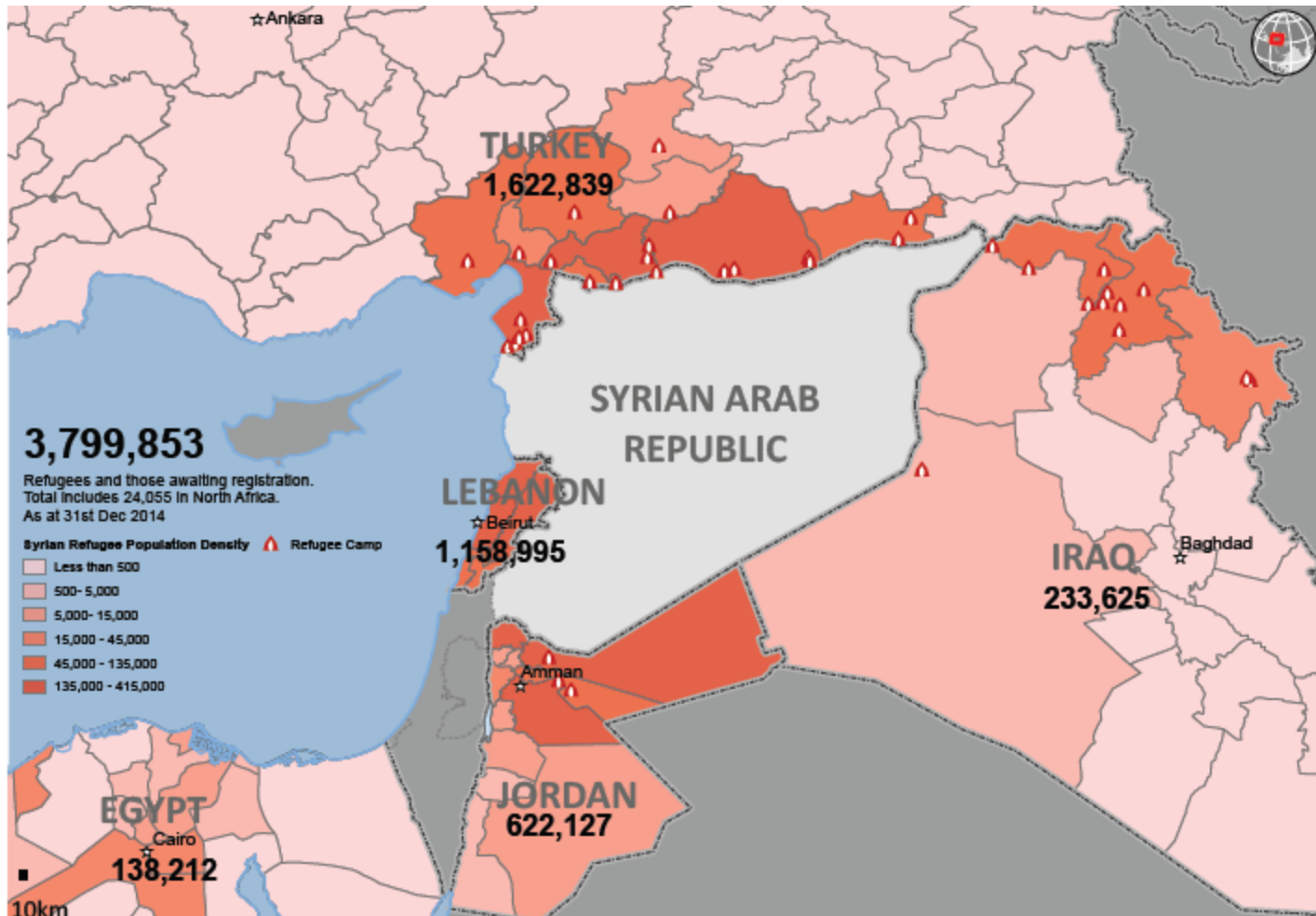
Barn i familj / nationalitet	Antal
Datum	1 maj 2015
Syrien	4 984
Statslösa	1 721
Irak	763
Eritrea	741
Afghanistan	709
Kosovo	595
Ryssland	591
Somalia	530
Albanien	522
Ukraina	405
Serbien	387
Totalt	16 394

Syrien och Irak



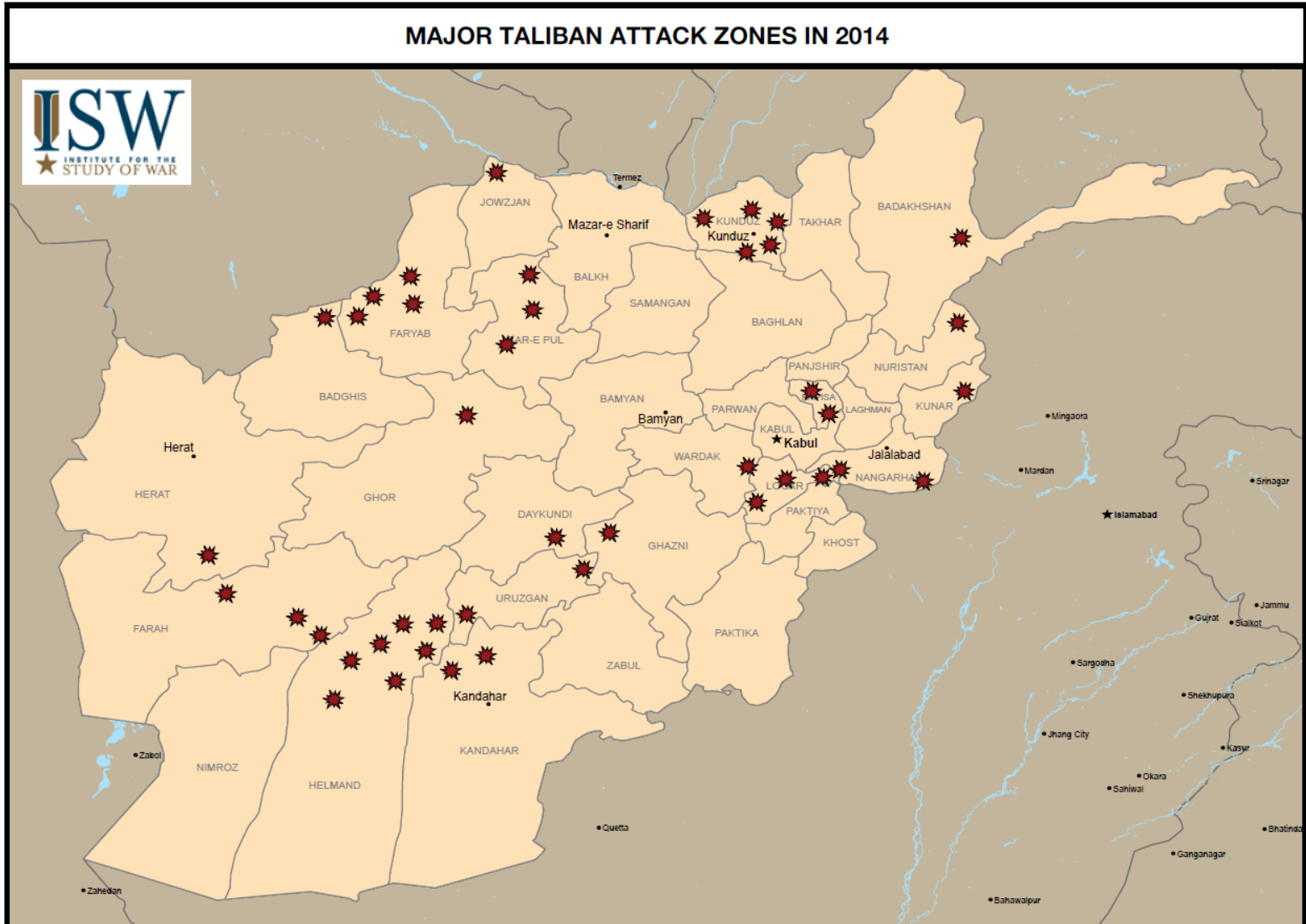
UNHCR: Hälften är barn

- 360 000 födda i exil – blir statslösa?



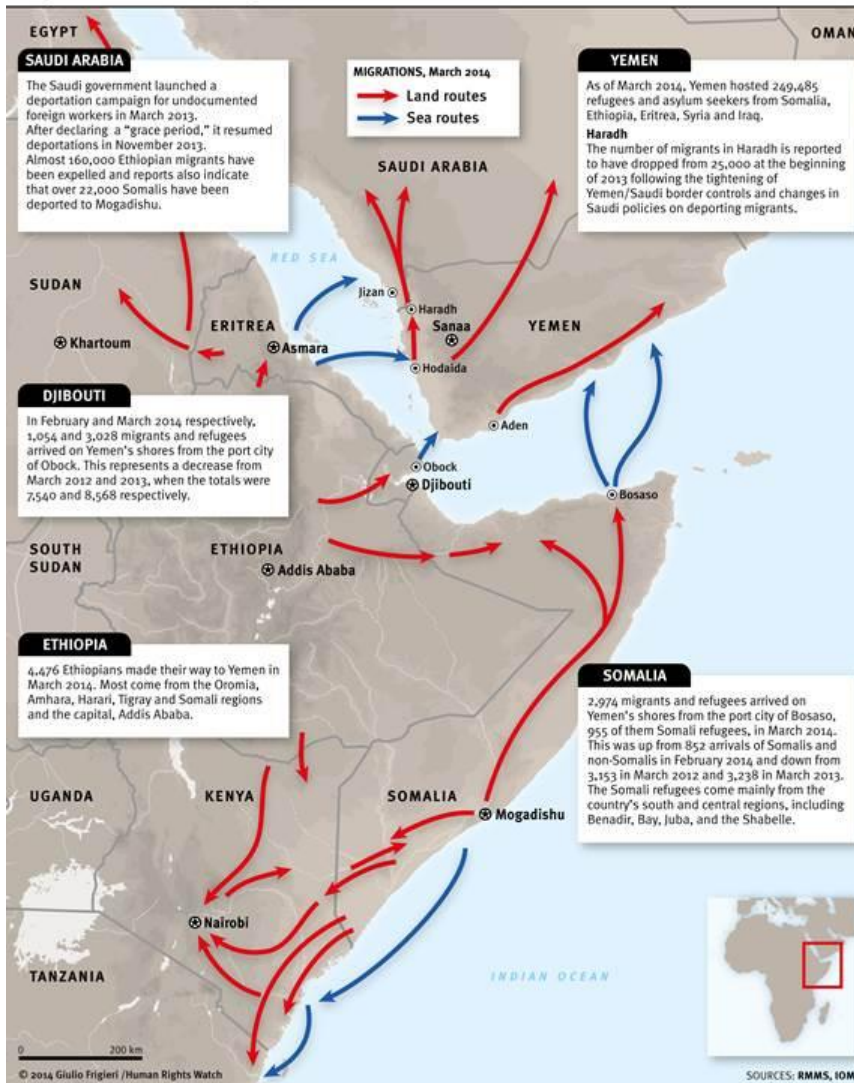
Afghanistan

MAJOR TALIBAN ATTACK ZONES IN 2014



Afrikas Horn: Somalia och Eritrea

Map of Horn of Africa Migration Patterns



Västra Balkan



För dig som vill hålla dig uppdaterad:

- Frontex
- UNHCR
- IOM
- Institute for the study of war